

Allianz Strategiefonds Wachstum Plus IT2 EUR

Morningstar Rating™  
★★★★

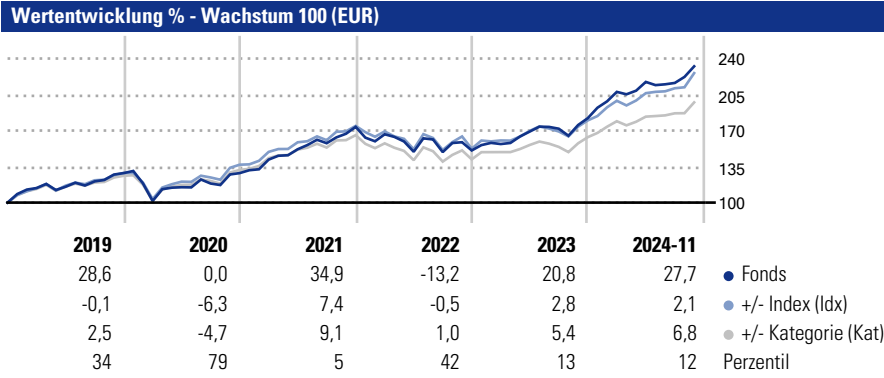
Morningstar Sustainability Rating™  


Morningstar Kategorie Index  
Morningstar Global Target Market Exposure  
NR USD

Morningstar Kategorie™  
Aktien weltweit Standardwerte Blend

**Anlageziel**  
Ziel der Anlagepolitik ist es, auf langfristige Sicht Kapitalwachstum vorwiegend durch Engagement an den weltweiten Aktienmärkten im Rahmen der Anlagegrundsätze durch Investition in Wertpapiere, die bestimmte Umwelt-, Sozial- und Corporate-Governance-Kriterien berücksichtigen, zu erwirtschaften. Die Gesellschaft verfolgt bei der Verwaltung des Fonds einen aktiven Managementansatz. Dies bedeutet, dass das Fondsmanagement auf der Grundlage des Investmentprozesses unter Anwendung der unten beschriebenen Strategie für[...]'

**Kurzbeschreibung Chancen/Risiken**  
Bei Aktien auf lange Sicht hohes Renditepotenzial, aber schwankungsanfällig. Kursverluste sind möglich. Die Wertschwankung kann erhöht sein. Bei Anleihen laufende Verzinsung und geringere Wertschwankungen. Steigende Zinsen führen vor Falligkeit zu Kursrückgängen. Möglichkeit von Wechselkursrisiken.



**Kategorie Nachhaltigkeit (SFDR) (10 Okt 2024)**

Art. 6	<b>Art. 8</b>	Art. 9
--------	---------------	--------

**Risikoindikator** (13 Mai 2024)

◀ Geringeres Risiko ..... Höheres Risiko ▶

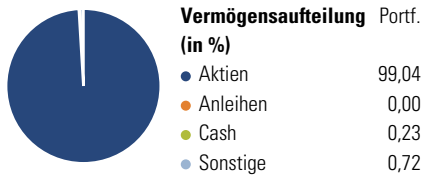
1	2	3	<b>4</b>	5	6	7
---	---	---	----------	---	---	---

Quelle: Morningstar

**Lfd. Wertentwicklung %** (11 Dez 2024)

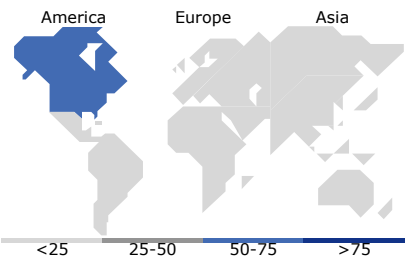
	Fonds	+/-Idx	+/-Kat
1 Jahr	31,2	2,1	6,8
3 Jahre p.a.	11,7	1,9	4,5
5 Jahre p.a.	13,3	0,7	3,0
10 Jahre p.a.	11,2	-0,3	1,8

Portfolio 31 Okt 2024











**Anlagestil Aktien**

	Wert	Blend	Wachstum
<b>Anlagestil</b>			
Groß			
Sehr Groß			41,60
Groß			33,54
Mittelgroß			16,55
Klein			6,98
Micro			1,33
Ø Marktkap.	116.308,75		EUR (Mio.)



**Top 10 Positionen (in %)**

	Sektor	Portf
Apple Inc		4,93
NVIDIA Corp		4,90
Microsoft Corp		4,76
Meta Platforms Inc Class A		2,30
Amazon.com Inc		2,20
Alphabet Inc Class A		1,63
Alphabet Inc Class C		1,53
JPMorgan Chase & Co		1,40
Allianz Best Styles Global...	—	1,25
Costco Wholesale Corp		1,22
Positionen Aktien Gesamt		224
Positionen Anleihen Gesamt		0
% des Vermögens in Top 10 Positionen		26,11

**Sektorengewichtung**

	% Akt
<b>Zyklisch</b>	<b>28,57</b>
Rohstoffe	4,41
Konsumgüter zyklisch	9,43
Finanzdienstleistungen	13,40
Immobilien	1,32
<b>Sensibel</b>	<b>49,62</b>
Telekommunikation	9,07
Energie	2,90
Industriewerte	9,45
Technologie	28,19
<b>Defensiv</b>	<b>21,81</b>
Konsumgüter nicht zyklisch	5,38
Gesundheitswesen	13,66
Versorger	2,77

**Regionen**

	% Akt
<b>Amerika</b>	<b>74,27</b>
USA	72,41
Kanada	1,14
Lateinamerika	0,71
<b>Europa</b>	<b>16,57</b>
Vereinigtes Königreich	3,13
Eurozone	7,12
Europa - ex Euro	5,98
Europa - Schwellenländer	0,03
Afrika	0,13
Mittlerer Osten	0,17
<b>Asien</b>	<b>9,16</b>
Japan	5,84
Australasien	0,34
Asien - Industrieländer	2,50
Asien - Schwellenländer	0,48

Stammdaten

Fondsgesellschaft	Allianz Global Investors GmbH	Domizil	Deutschland	Ausgabeaufschlag*	0,00%
Auflagedatum	05 Okt 2016	Währung	EUR	Verwaltungsvergütung p.a.	0,68%
Fondsmanager	Erik Mulder	Ertragsverwendung	Thesaurierend	Vertriebsgebühr p.a.	-
Verantwortlich seit	01 Apr 2022	ISIN	DE000A2AMPM2	Administrationsgebühr p.a.	-
Kurs (11.12.2024)	EUR 2.543,22	WKN	AZAMPM	Rückvergütung aus obigen Kosten p.a.	0,00%
Fondsvolumen (Mio.)	EUR 1.888,91	Anteilkategorie	Institutioneller Fonds	Laufende Kosten (13 Mai 2024)	0,69%
				zzgl. Performance Fee (30 Sep 2023)	-

\*) Im Rahmen von fondsgebundenen Versicherungsprodukten entfällt der Ausgabeaufschlag.

Die obige Darstellung stammt von der Morningstar Deutschland GmbH. Mit dieser Unterlage stellt Allianz ausschließlich Produktinformationen zur Verfügung, die weder eine Anlageberatung noch eine Produktempfehlung beinhalten. Allianz übernimmt keine Haftung für die Vollständigkeit, inhaltliche Richtigkeit und Aktualität der Informationen. Der Ausweis der Position "Laufende Kosten" erfolgt nach Angaben der Fondsgesellschaft. Die vollständigen Informationen insbesondere die ausführliche Darstellung der Chancen und Risiken sind den gesetzlichen Pflichtveröffentlichungen der jeweiligen Kapitalanlagegesellschaften zu entnehmen.

© 2024 Morningstar. Alle Rechte vorbehalten. Morningstar stellt ausschließlich Produktinformationen zur Verfügung, die weder eine Anlageberatung noch eine Produktempfehlung darstellen. Es gelten die unter [www.morningstar.de](http://www.morningstar.de) erhältlichen Nutzungsbedingungen. Es wird keine Haftung für die Vollständigkeit, inhaltliche Richtigkeit und Aktualität der Informationen übernommen. Die in der Vergangenheit erzielten Erfolge sind keine Garantie für die zukünftige Entwicklung. Die Berechnungen der Wertentwicklung erfolgen ohne Berücksichtigung eines Ausgabeaufschlags bzw. Rücknahmeabschlags und unter der Annahme der Reinvestition aller Ausschüttungen.